





Престонит 5+5 шпатлевка для распыления

Престонит 5+5 шпатлевка для распыления - Prestonit 5+5 Ruiskutasoite



ТИП	Готовая к применению шпатлевка, наносимая распылением.
ОБЛАСТЬ ПРИМЕНЕНИЯ	Предназначена для выравнивания стен и потолков в сухих помещениях. Наносится на поверхности из бетона, легкого бетона, на кирпичные, оштукатуренные и зашпатлеванные поверхности, гипсовые и древесноволокнистые плиты, а также на ранее окрашенные поверхности. Зашпатлеванную поверхность можно окрашивать или клеивать обоями.
ОБЪЕКТЫ ПРИМЕНЕНИЯ	Применяется для частичного или полного шпатлевания стен и потолков.
ТЕХНИЧЕСКИЕ ДАННЫЕ	
	   
Цвета	Белый.
Класс эмиссии строительного материала	M1
Расход	В среднем 1 л/м ² при толщине слоя 1 мм. Расход зависит от ровности подложки.
Тара	Мешок по 14 л.
Разбавитель	Вода
Соотношения смешивания	Вода, обычно не разбавляется.
Способ нанесения	Наносится распылителем или стальным шпателем.
Время высыхания при +23°C и относительной влажности 50%	Ок. 2 часов при толщине слоя 1 мм. Высыхание замедляется при возрастании толщины слоя.
Заполняющая способность	6 мм.
Размеры частиц/зернистость	Не более 0,30 мм.
Сухой остаток	56 %.
Плотность	1,5 кг/л.
Хранение	Защищать от мороза.
Свидетельство о государственной регистрации	 Свидетельство о государственной регистрации

Престонит 5+5 шпатлевка для распыления

ИНСТРУКЦИЯ ПО ПРИМЕНЕНИЮ

Условия при обработке	Обрабатываемая поверхность должна быть сухой. Температура должна быть выше +10°C.
Предварительная подготовка	После обезжиривания и очистки удалить щеткой пыль и посторонние включения.
Выравнивание	Наносить шпатлевку распылением и выровнять стальным шпателем. Можно наносить также вручную.
Обработка поверхности	После высыхания шпатлевки отшлифовать поверхность. Обычно шпатлевка наносится 1-2 слоями. Окраска зашпатлеванной поверхности: Зашпатлеванную поверхность можно красить, а также покрывать кафельными плитками или пластиковыми обоями.
Очистка инструментов	Рабочий инструмент промыть водой.

ОХРАНА ТРУДА

Работу выполнить аккуратно, избегая длительного, ненужного соприкосновения с материалом. По шпатлевке имеется паспорт техники безопасности.

 [Паспорт техники безопасности](#)

ОХРАНА ОКРУЖАЮЩЕЙ СРЕДЫ И УТИЛИЗАЦИЯ ОТХОДОВ

Не выливать в канализацию, водоем или в почву. Жидкие остатки передать в место сбора вредных отходов. Пустые, сухие банки можно выбросить на свалку – соблюдать местное законодательство.

ТРАНСПОРТИРОВКА VAK/ADR -

mtl/rku130607/ktu150607 /0016203

[Назад](#)

**Выбрали продукт?
Найдите ближайший магазин в вашем городе**

