





Эмпире краска для мебели

Эмпире краска для мебели - Empire kalustemaali



ТИП	Тиксотропная алкидная краска.
ОБЛАСТЬ ПРИМЕНЕНИЯ	Применяется для окраски металлических и деревянных поверхностей, древесностружечных и древесноволокнистых плит внутри помещений. "Эмпир" хорошо выравнивается по поверхности и легко наносится кистью.
ОБЪЕКТЫ ПРИМЕНЕНИЯ	Применяется для окраски мебели, дверей, радиаторов, оконных переплетов внутри здания, садовой мебели и т.д.
ТЕХНИЧЕСКИЕ ДАННЫЕ	
Базис	А и С
Цвета	Колеруется по каталогам "Тиккурила Симфония".
Цветовые каталоги	Каталог цветов Краски для мебели и Почувствуй цвет
Степень блеска	Полуматовая
Расход	10-12 м ² /л.
Тара	Базисы: 0,225 л, 0,9 л, 2,7 л, 9 л. Стандартные цвета: 1/3 л.
Разбавитель	Уайт-спирит 1050 и Растворитель для распыления 1032
Способ нанесения	Наносится кистью или распылением.
Время высыхания при +23°C и относительной влажности 50%	От пыли – 3 часа. Следующий слой можно наносить через сутки.
Стойкость к мытью	Хорошая при применении обычных моющих средств.
Стойкость к химикатам	Устойчива к скипидару, уайт-спириту и денатурату, а неустойчива к нитрорастворителям. Выдерживает растительные и животные жиры, смазочные масла и консистентные смазки.
Термостойкость	90°C (светлые оттенки желтеют под длительным воздействием тепла).
Сухой остаток	50% белый.
Плотность	1,2 кг/л белый.
Хранение	Выдерживает хранение и транспортировку при низких температурах.
Сертификат соответствия	 Декларация о соответствии
Свидетельство о государственной регистрации	 Свидетельство о государственной регистрации
Сертификат пожарной безопасности	 Пожарный сертификат

Эмпире краска для мебели

ИНСТРУКЦИЯ ПО ПРИМЕНЕНИЮ

Условия при обработке	Окрашиваемая поверхность должна быть сухой. Температура воздуха выше +5 °С и относительная влажность воздуха менее 80%.
Предварительная подготовка	Неокрашенная поверхность: Обезжирить и очистить поверхность от грязи, пыли. Загрунтовать грунтовкой "Еху" или "Отекс". Металлические, оцинкованные и алюминиевые поверхности загрунтовать противокоррозионной грунтовкой "Ростекс". Алюминиевые поверхности во влажных помещениях следует загрунтовать противокоррозионной грунтовкой "Ростекс Супер". Ранее окрашенная поверхность: Вымыть поверхность раствором "Маалипесу", затем тщательно промыть водой, дать просохнуть. Отслаивающуюся краску удалить скребком, всю поверхность отшлифовать. Пыль от шлифовки удалить. Неровности выправить алкидной шпаклевкой "Спаккели". При необходимости, загрунтовать грунтовкой "Отекс" или "Еху".
Окраска	"Эмпир" обычно не перемешивают перед применением. Однако, если краска требует перемешивания (например, при разбавлении), дать постоять перед нанесением для восстановления тиксотропности. При необходимости для нанесения кистью разводить уайт-спиритом, а для распыления - Растворителем 1032. Наносить кистью или распылением в 1-2 слоя.
Очистка инструментов	Рабочие инструменты промыть уайт-спиритом 1050 или моющим средством "Пенсселипесу".
Уход	При необходимости не ранее чем через месяц после окраски, поверхность очистить нейтральным моющим раствором (рН 6-8) с помощью мягкой влажной ткани или щетки. Особенно загрязненные поверхности вымыть слабым щелочным раствором (рН 8-10) . Придерживаться инструкций производителя по приготовлению раствора. После очистки поверхность промыть водой и оставить высохнуть. Со свежеекрасочной поверхностью следует обращаться осторожно в течение нескольких недель, т.к. при нормальных условиях покрытие достигает своей окончательной твердости только через месяц. В случае, если придется очищать поверхность ранее этого срока, рекомендуется легкая очистка мягкой влажной тканью, избегая натирания.
Ремонтная окраска	Ранее окрашенную краской "Эмпир" поверхность рекомендуется окрашивать этой же краской или краской такого же типа. См. пункт "Предварительная подготовка".

ОХРАНА ТРУДА

Содержит алифатический уайт-спирит. ВОСПЛАМЕНЯЮЩЕЕСЯ ВЕЩЕСТВО. Избегать вдыхания паров растворителей или красочной пыли от распыления. Организовать эффективный воздухообмен. На краску имеется паспорт техники безопасности

 [Паспорт техники безопасности](#)

ОХРАНА ОКРУЖАЮЩЕЙ СРЕДЫ И УТИЛИЗАЦИЯ ОТХОДОВ

Не выливать в канализацию, водоем или в землю. Жидкие остатки передать в место сбора вредных отходов. Пустые, сухие банки можно выбросить на свалку.

ТРАНСПОРТИРОВКА VAK/ADR -

mit260106/akk130106/lko090206/550-

[Назад](#)

Эмпире краска для мебели

**Выбрали продукт?
Найдите ближайший магазин в вашем городе**

